



NEZA HUAL COYOTL

• 2019-2021 •

Ciudad de Todos

• INDICADORES



**INFORMACIÓN PARA EVALUAR EL INDICADOR DEL DESEMPEÑO DEL GEM
EN LA TRANSFERENCIA DE LOS RECURSOS A LOS MUNICIPIOS 2021**


MUNICIPIO: 087 NEZAHUALCOYOTL

31 de Marzo de 2021

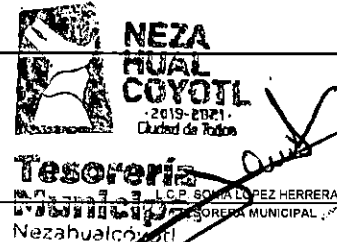
MES	FISMDF				FORTAMUNDF			
	Número de cuenta bancaria	Monto ministrado	Fecha de depósito	Observaciones	Número de cuenta bancaria	Monto ministrado	Fecha de depósito	Observaciones
ENERO	SCOTIABANK CUENTA 25600899071	\$ 16,051,688.80	29/01/2021	SIN OBSERVACIONES	SCOTIABANK CUENTA 25603251630	\$ 28,915,327.83	29/01/2020	NO SE RECIBIERON EN SU TOTALIDAD LOS RECURSOS, DERIVADO DE LAS RETENCIONES SOLICITADAS POR CONAGUA CORRESPONDIENTE A ADEUDOS NO CUBIERTOS POR EL ODAPAS EN
FEBRERO	SCOTIABANK CUENTA 25600899071	\$ 16,051,688.80	26/02/2021	SIN OBSERVACIONES	SCOTIABANK CUENTA 25603251630	\$ 4,622,728.51	26/04/2021	NO SE RECIBIERON EN SU TOTALIDAD LOS RECURSOS, DERIVADO DE LAS RETENCIONES SOLICITADAS POR CONAGUA CORRESPONDIENTE A ADEUDOS NO CUBIERTOS POR EL ODAPAS EN
MARZO	SCOTIABANK CUENTA 25600899071	\$ 16,051,688.80	31/03/2021	SIN OBSERVACIONES	SCOTIABANK CUENTA 25603251630	\$ 28,219,475.50	31/03/2021	NO SE RECIBIERON EN SU TOTALIDAD LOS RECURSOS, DERIVADO DE LAS RETENCIONES SOLICITADAS POR CONAGUA CORRESPONDIENTE A ADEUDOS NO CUBIERTOS POR EL ODAPAS EN
ABRIL								
MAYO								
JUNIO								
JULIO								
AGOSTO								
SEPTIEMBRE								
OCTUBRE								
NOVIEMBRE								
DICIEMBRE								
TOTAL		\$ 48,155,066.40				\$ 61,757,531.84		

NOTA: Anexar copia digitalizada de los Estados de Cuenta de los Fondos FISM y FORTAMUN al mes de evaluación

A efecto de que pueda llevarse a cabo la entrega de los recursos de los Fondos a las Entidades Federativas, éstas deberán contar, a más tardar el último día hábil del mes de enero de 2016, con cuentas bancarias y/o cuentas específicas para cada uno de los Fondos, debidamente registradas ante la Tesorería del GEM.



OSPEFF/56/11



Fecha de elaboración: DIA 31 MES MARZO AÑO 2021

INFORMACIÓN PARA EVALUAR EL DESEMPEÑO MENSUAL DEL FORTAMUNDF 2021

MUNICIPIO: 087 NEZAHUALCOYOTL

AL 31 DE MARZO DE 2021

CONCEPTOS (4)	MONTO \$ (5)	OBSERVACIONES (6)
Monto total asignado al municipio	\$ 762,095,798.99	
Monto ministrado al mes de evaluación	\$ 190,523,949.75	
Monto autorizado en obras y acciones al mes de evaluación (Indicador: Trámite en la Validación de los Recursos)	\$ -	

No.	DESTINO (7)	MONTO EJERCIDO ACUMULADO AL MES DE EVALUACIÓN (8)	%
1	Obligaciones Financieras • Pago de pasivos de ejercicios anteriores • Agua en bloque • Energía eléctrica • Aportaciones al ISSEMYM • Pago o amortización de créditos, empréstitos o préstamos • Derivados de actos jurídicos (excepto laudos)	-	0.00%
		94,173,762.49	89.50%
		-	0.00%
		-	0.00%
		-	0.00%
		-	0.00%
		Subtotal:	94,173,762.49
2	Seguridad pública, protección civil y bomberos • Monto de la Nómina del Personal Operativo de Seguridad Pública • Monto de la Nómina del Personal Operativo de Bomberos • Monto de la Nómina del Personal Operativo de Protección Civil • Capacitación de personal • Adquisición de uniformes • Exámenes antidoping • Adquisición de mantenimiento de equipo de radio comunicación • Adquisición de equipo de seguridad • Adquisición de equipo de Protección Civil y Bomberos • Adquisición de vehículos (Patrullas, camión de Bomberos, ambulancias, motocicletas) • Mantenimiento de parque vehicular operativo	11,046,830.53	10.50%
		-	0.00%
		-	0.00%
		-	0.00%
		-	0.00%
		-	0.00%
		-	0.00%
		-	0.00%
		-	0.00%
		-	0.00%
		-	0.00%
		Subtotal:	11,046,830.53
3	Infraestructura • Aportaciones de obras de carácter regional incluidas en el Plan de Desarrollo Municipal • Pago de obligaciones derivadas de contratación de obras y servicios relacionados	-	0.00%
		-	0.00%
		Subtotal:	-
4	Bienes • Pago de Obligaciones derivadas de la Contratación del Suministro de Bienes Relacionados con la Obra y Servicios Públicos Municipales	-	0.00%
		Subtotal:	-
5	Otros (Especificar) • Acciones sociales básicas para cumplir requerimientos de la población del Municipio	-	0.00%
		Subtotal:	-
Monto Total / Porcentaje Total (10) (Indicador: Ejercicio de los Recursos)		190,523,949.75	100.00%

OBSERVACIONES:

NOTA: (12) Anexa copia digitalizada del Avance Físico Financiero de SIAVAMEN validado y registrado al mes que se informa.

C.P. ARACELI HERNÁNDEZ TREJO
ENCARGADA DE DESPACHO
DE LA SUBDIRECCIÓN DE PROGRAMAS DE
INVERSIÓN FEDERAL Y ESTATAL Y MUNICIPAL
**Inversión
Federal Estatal
y Municipal**
Nezahualcoyotl

OSFEPP/34/11

L.C.P. SONIA GÓMEZ HERRERA
TESORERA MUNICIPAL

Fecha de Elaboración

DÍA	MES	AÑO
31	MARZO	2021

REPORTE DE AVANCE RAMO 33

Registro de Avances Físicos y Financieros

(Cifras en Pesos)

MUNICIPIO: 061 NEZAHUALCÓYOTL / FONDO DE APORTACIONES PARA EL FORTALECIMIENTO DE LOS MUNICIPIOS Y DE LAS DEMARCACIONES TERRITORIALES DEL DISTRITO FEDERAL

Año de Ejercicio 2021. PERIODO DEL 01 AL 31 DE MARZO DE 2021

Reporte de Ejercicio Acumulado

SIGNADO: \$ 762,095,798.99 REINTEGRO: \$ 0.00

Datos de la Obra y/o Acción				Fec. Ini. Pro.	Fec. Ter. Pro.	Inversión Aprobada			Inversión Ejercida			Metas Totales			Beneficiarios			Avances			
Programa	SubPrograma	Inciso	Obra/Localidad	Mod. Ejec.	Fec. Ini. Real	Fec. Ter. Real	Total	R. del Fondo	Intereses B.	Total	R. del Fondo	Intereses B.	U. Medida	Aprobada	Aprob. Real	U. Medida	Cantidad	U. Personas	Fin.	Fin.	
SEGURIDAD PUBLICA	P NOMINA	128 NOMINA SEGURIDAD PUBLICA (PERSONAL OPERATIVO)	PAGO DE NOMINA DE PERSONAL OPERATIVO DE LA DIRECCION GENERAL DE SEGURIDAD CIUDADANA / TOTAL MUNICIPAL	ADMINISTRACION	2021-02-19	2021-12-31	431,801,066.99	431,801,066.99	0.00	11,046,830.53	11,046,830.53	0.00	80 ELEMENTO	2,435.00		4 MUNICIPIO	1	1,077,208	3	2.56	
DESEMPEÑO FINANCIERO	R OBLIGACIONES FINANCIERAS	132 CAEM	PAGO DE AGUA EN BLOQUE, DERECHOS DE EXTRACCION, DERECHOS DE CONDUCCION Y CLORACION Y CONSUMO DE ENERGIA ELECTRICA / TOTAL MUNICIPAL	ADMINISTRACION	2021-02-19	2021-12-31	330,294,732.00	330,294,732.00	0.00	94,173,762.49	94,173,762.49	0.00	81 PAGO	12.00		4 MUNICIPIO	1	1,077,208	29	28.51	
TOTAL DE OBRAS POR FONDO EJERCICIO: 2							762,095,798.99	762,095,798.99	0.00	105,220,593.02	105,220,593.02	0.00								32	

Indirectos: 0 Directos: 0

C. JUAN HUGO DE LA ROSA GARCÍA
PRESIDENTE MUNICIPAL CONSTITUCIONAL

L.C.P. SONIA LOPEZ HERRERA
TESORERA MUNICIPAL

C.P. ALEJANDRO BARRIOS PADILLA
CONTRALOR INTERNO MUNICIPAL

RECIBIDO

INFORMACIÓN PARA EVALUAR EL DESEMPEÑO MENSUAL DEL FORTAMUNDF 2020

MUNICIPIO: 087 NEZAHUALCOYOTL

AL 31 DE MARZO DE 2021

CONCEPTOS (4)	MONTO \$ (5)	OBSERVACIONES (6)
Monto total asignado al municipio	\$ 779,779,862.69	
Monto ministrado al mes de evaluación	\$ 779,779,862.64	
Monto autorizado en obras y acciones al mes de evaluación (Indicador: Trámite en la Validación de los Recursos)	\$ 779,779,862.69	

No.	DESTINO (7)	MONTO EJERCIDO ACUMULADO AL MES DE EVALUACIÓN (8)	%
1	Obligaciones Financieras	-	0.00%
	• Pago de pasivos de ejercicios anteriores	-	0.00%
	• Agua en bloque	347,768,261.00	44.60%
	• Energía eléctrica	-	0.00%
	• Aportaciones al ISSEMYM	-	0.00%
	• Pago o amortización de créditos, empréstitos o préstamos	-	0.00%
	• Derivados de actos jurídicos (excepto laudos)	-	0.00%
	Subtotal:	347,768,261.00	44.60%
2	Seguridad pública, protección civil y bomberos	-	0.00%
	• Monto de la Nómina del Personal Operativo de Seguridad Pública	432,011,601.64	55.40%
	• Monto de la Nómina del Personal Operativo de Bomberos	-	0.00%
	• Monto de la Nómina del Personal Operativo de Protección Civil	-	0.00%
	• Capacitación de personal	-	0.00%
	• Adquisición de uniformes	-	0.00%
	• Exámenes antidoping	-	0.00%
	• Adquisición de mantenimiento de equipo de radio comunicación	-	0.00%
	• Adquisición de equipo de seguridad	-	0.00%
	• Adquisición de equipo de Protección Civil y Bomberos	-	0.00%
	• Adquisición de vehículos (Patrullas, camión de Bomberos, ambulancias, motocicletas)	-	0.00%
	• Mantenimiento de parque vehicular operativo	-	0.00%
		Subtotal:	432,011,601.64
3	Infraestructura	-	0.00%
	• Aportaciones de obras de carácter regional incluidas en el Plan de Desarrollo Municipal	-	0.00%
	• Pago de obligaciones derivadas de contratación de obras y servicios relacionados	-	0.00%
	Subtotal:	-	0.00%
4	Bienes	-	0.00%
	• Pago de Obligaciones derivadas de la Contratación del Suministro de Bienes Relacionados con la Obra y Servicios Públicos Municipales	-	0.00%
	Subtotal:	-	0.00%
5	Otros (Especificar)	-	0.00%
	• Acciones sociales básicas para cumplir requerimientos de la población del Municipio	-	0.00%
	Subtotal:	-	0.00%
Monto Total / Porcentaje Total (10) (Indicador: Ejercicio de los Recursos)		779,779,862.64	100.00%

OBSERVACIONES:

NOTA: (12) Anexar copia digitalizada de Avance Físico Financiero del BIAVAMEN validado y registrado mes a mes en forma.

S.P. ARACELI HERNÁNDEZ TREJO

ENCARGADA DE DESPACHO
DE LA SUBDIRECCIÓN DE PROGRAMAS DE
INVERSIÓN FEDERAL, ESTATAL Y MUNICIPAL
**Secretaría de Inversión
Federal, Estatal
y Municipal**
Nezahualcóyotl

OSFEPF/55

L.O.P. SONIA ORDOÑEZ HERRERA
TESORERA MUNICIPAL

Fecha de Elaboración: 31 + DIA MES AÑO
Nezahualcóyotl MARZO 2021


REPORTE DE AVANCE RAMO 33
 Registro de Avances Físicos y Financieros
 (Cifras en Pesos)

MUNICIPIO: 061 NEZAHUALCÓYOTL / FONDO DE APORTACIONES PARA EL FORTALECIMIENTO DE LOS MUNICIPIOS Y DE LAS DEMARCACIONES TERRITORIALES DEL DISTRITO FEDERAL
 Año de Ejercicio 2020. PERIODO DEL 01 AL 31 DE MARZO DE 2021
 Reporte de Ejercicio Acumulado


\$ 779,779,862.69 REINTEGRO: \$ 0.00


Datos de la Obra y/o Acción				Fec. Ini. Pro.		Inversión Aprobada			Inversión Ejercida			Metas Totales			Beneficiarios			Avances	
SubPrograma	Inciso	Obra/Localidad	Mod. Ejec.	Fec Ini Real	Fec Ter Real	Total	R. del Fondo	Intereses B.	Total	R. del Fondo	Intereses B.	U. Medida	Aprobada	Aprob. Real	U. Medida	Cantidad	U. Personas	Fis.	Fin.
P NOMINA	126 NOMINA SEGURIDAD PUBLICA (PERSONAL OPERATIVO)	PAGO DE NOMINA DE PERSONAL OPERATIVO DE LA DIRECCION GENERAL DE SEGURIDAD CIUDADANA / TOTAL MUNICIPAL	ADMINISTRACION	2020-02-24	2020-12-31	432,263,103.33	432,011,601.69	251,501.64	432,263,103.28	432,011,601.64	251,501.64	80 ELEMENTO	2,331.00		4 MUNICIPIO	1	1,039,867	100	99.91
ROBLIGACIONES FINANCIERAS	132 CAEM	PAGO DE AGUA EN BLOQUE, DERECHOS DE EXTRACCION, DERECHOS DE CONDUCCION, OPERACION, CLORACION Y CONSUMO DE ENERGIA ELECTRICA / TOTAL MUNICIPAL	ADMINISTRACION	2020-02-24	2020-12-31	347,768,261.00	347,768,261.00	0.00	347,768,261.00	347,768,261.00	0.00	81 PAGO	12.00		4 MUNICIPIO	1	1,039,867	100	100.00
DE OBRAS POR FONDO - EJERCICIO: 2						TOTAL:	780,031,364.33	779,779,862.69	251,501.64	780,031,364.28	779,779,862.64	251,501.64							200

0 Directa: 0


C. JUAN HUGO DE LA ROSA
GARCÍA
 PRESIDENTE MUNICIPAL
 CONSTITUCIONAL


L.C.P. SONÍA LÓPEZ HERRERA
 TESORERA MUNICIPAL


C.P. ALEJANDRO BARRIOS
PADILLA
 CONTRALOR INTERNO MUNICIPAL





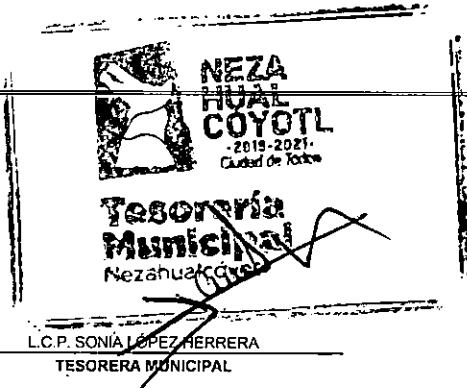

INFORMACIÓN PARA EVALUAR EL DESEMPEÑO MENSUAL DEL FISM 2021

MUNICIPIO: 087 NEZAHUALCOYOTL

AL 31 DE MARZO DE 2021

CONCEPTO (4)	MONTOS (5)	OBSERVACIONES (6)
Monto total asignado al municipio	\$ 160,516,888.00	
Monto ministrado al mes de evaluación	\$ 48,155,066.40	
Número de obras y/o acciones autorizadas al mes de evaluación	0	
Monto autorizado en obras y acciones al mes de evaluación (Indicador: Trámite en la Validación de los Recursos)	\$ -	
Monto ejercido al mes de evaluación (Indicador: Ejercicio de los Recursos)	\$ -	
Monto autorizado en obras al mes de evaluación (Indicador: Destino de los Recursos en Infraestructura)	\$ -	
Total = Trámite en la Validación de los Recursos - (Gastos Indirectos+ Programa de Desarrollo Institucional)		
Número de sesiones de COPACI, CODEMUN o Equivalente realizadas en el ejercicio fiscal (Indicador: Participación Social)		
Participación Ciudadana		
COPACI <input type="checkbox"/>		
CODEMUN <input type="checkbox"/>		
OTRO <input type="checkbox"/>		
Especifique: CONSEJO DE PARTICIPACIÓN SOCIAL		

NOTA: (7) Anexar copia digitalizada del Avance Físico Financiero del SIAMEN validado y registrado al mes que se informa.
Anexar copia digitalizada de las Actas de las sesiones celebradas de COPACI, CODEMUN ó Equivalente al mes de evaluación



OSFEFF/54/11

Fecha de elaboración (10)

DÍA	MES	AÑO
31	MARZO	2021

REPORTE DE AVANCE RAMO 33
 Registro de Avances Físicos y Financieros
 (Cifras en Pesos)

MUNICIPIO: 081 NEZAHUALCÓYOTL / FONDO DE APORTACIONES PARA LA INFRAESTRUCTURA SOCIAL MUNICIPAL Y DE LAS DEMARCACIONES TERRITORIALES DEL DISTRITO FEDERAL
 Año de Ejercicio 2021. PERIODO DEL 01 AL 31 DE MARZO DE 2021
 Reporte de Ejercicio Acumulado

D: \$ 160,516,888.00 REINTEGRO: \$ 0.00

Datos de la Obra y/o Acción			Fec. Ini. Pro.			Fec. Ter. Pro.			Inversión Aprobada			Inversión Ejecida			Metas Totales			Beneficiarios			Avances	
SubPrograma	Inciso	Obra/Localidad	Mod. Ejec.	Fec Ini. Real	Fec Ter Real	Total	R. del Fondo	Intereses B.	Total	R. del Fondo	Intereses B.	U. Medida	Aprobada	Aprob Real	U. Medida	Cantidad	U. Personas	Fis.	Fin.			

NO EXISTE INFORMACIÓN

IAN HUGO DE LA ROSA
 GARCÍA
 PRESIDENTE MUNICIPAL
 CONSTITUCIONAL

L.C.P. SONIA LOPEZ HERRERA
 TESORERA MUNICIPAL

ING. JOEL GONZALEZ TORAL
 DIRECTOR DE OBRAS PÚBLICAS

C.P. ALEJANDRO BARRIOS
 PADILLA
 CONTRALOR INTERNO
 MUNICIPAL



INFORMACIÓN PARA EVALUAR EL DESEMPEÑO MENSUAL DEL FISM 2020

MUNICIPIO: 087 NEZAHUALCOYOTL

AL 31 DE MARZO DE 2021

CONCEPTO (4)	MONTOS (5)	OBSERVACIONES (6)
Monto total asignado al municipio	\$ 162,398,857.44	
Monto ministrado al mes de evaluación	\$ 162,398,857.00	
Número de obras y/o acciones autorizadas al mes de evaluación	118	
Monto autorizado en obras y acciones al mes de evaluación (Indicador: Trámite en la Validación de los Recursos)	\$ 162,398,857.44	
Monto ejercido al mes de evaluación (Indicador: Ejercicio de los Recursos)	\$ 160,469,165.59	
Monto autorizado en obras al mes de evaluación (Indicador: Destino de los Recursos en Infraestructura)	\$ 159,150,880.29	
Total = Trámite en la Validación de los Recursos - (Gastos Indirectos+ Programa de Desarrollo Institucional)		
Número de sesiones de COPACI, CODEMUN o Equivalente realizadas en el ejercicio fiscal (Indicador: Participación Social)		
Participación Ciudadana		
COPACI	<input type="checkbox"/>	
CODEMUN	<input type="checkbox"/>	
OTRO	<input type="checkbox"/>	
Especifique: CONSEJO DE PARTICIPACIÓN SOCIAL		

NOTA: (7) Anexar copia digitalizada del Avance Físico Financiero del SIAVAMEN validado y registrado al mes que se informa.
 Anexar copia digitalizada de las Actas de las sesiones celebradas de COPACI, CODEMUN ó Equivalente al mes de evaluación



OSFEFP/54/11

Fecha de elaboración (10)

DIA	MES	AÑO
31	MARZO	2021

REPORTE DE AVANCE RAMO 33

Registro de Avances Físicos y Financieros

(Cifras en Pesos)

MUNICIPIO: 061 NEZAHUALCÓYOTL / FONDO DE APORTACIONES PARA LA INFRAESTRUCTURA SOCIAL MUNICIPAL Y DE LAS DEMARCACIONES TERRITORIALES DEL DISTRITO FEDERAL

Año de Ejercicio 2020. PERIODO DEL 01 AL 31 DE MARZO DE 2021

Reporte de Ejercicio Acumulado

\$ 162,398,857.44 REINTEGRO: \$ 1,831,036.00 INTERESES: \$ 248,783.00

Datos de la Obra y/o Acción				Fec. In. Pro.			Inversión Aprobada			Inversión Ejecida			Metas Totales			Beneficiarios			Avances	
SubPrograma	Inciso	Obra/Localidad	Mod. Efec.	Fec In Real	Fec Ter Real	Total	R. del Fondo	Intereses B.	Total	R. del Fondo	Intereses B.	U. Medida	Aprobada	Aprob Real	U. Medida	Cantidad	U. Personas	Fis.	Fin.	
C REHABILITACION COMPLEMENTARIOS	186 GUARNICIONES Y BANQUETAS	REHABILITACION DE GUARNICIONES Y GUARNICIONES EN AVENIDA SOR JUANA INÉS DE LA CRUZ Y CALLE INDIO TRISTE / COLONIA METROPOLITANA 2A SECCION LAS ANTENAS	ADMINISTRACION	2020-08-01	2020-09-30	399,953.70	399,953.70	0.00	399,953.70	399,953.70	0.00	02 METRO CUADRADO	683.59		2 COLONIA	1	400	100	100.00	
C REHABILITACION COMPLEMENTARIOS	186 GUARNICIONES Y BANQUETAS	REHABILITACION DE GUARNICIONES Y BANQUETAS ENTRE CALLE PARQUES DEPORTIVOS Y CALLE ALAMEDA CENTRAL Y ENTRE AVENIDA ANGEL DE LA INDEPENDENCIA Y AVENIDA PALACIO NACIONAL / METROPOLITANA 2A SECCION	ADMINISTRACION	2020-08-01	2020-09-30	776,619.95	776,619.95	0.00	776,619.95	776,619.95	0.00	02 METRO CUADRADO	1,386.25		2 COLONIA	1	400	100	100.00	
C REHABILITACION COMPLEMENTARIOS	186 GUARNICIONES Y BANQUETAS	REHABILITACION DE GUARNICIONES Y BANQUETAS ENTRE AVENIDA XOCHIMILCO Y AVENIDA SAN ANGEL Y ENTRE CALLE COYOACÁN Y CALLE TACUBAYA / METROPOLITANA 3A SECCION	ADMINISTRACION	2020-08-01	2020-09-30	1,103,513.02	1,103,513.02	0.00	1,103,513.02	1,103,513.02	0.00	02 METRO CUADRADO	1,927.70		2 COLONIA	1	400	100	100.00	
C REHABILITACION COMPLEMENTARIOS	186 GUARNICIONES Y BANQUETAS	REHABILITACION DE GUARNICIONES Y BANQUETAS ENTRE CALLE TLALPAN Y CALLE CONDESA Y ENTRE CALLE AVIACION CIVIL Y CALLE SAN JUAN DE ARAGON / GENERAL JOSE VICENTE VILLADA	ADMINISTRACION	2020-08-01	2020-09-30	1,395,863.62	1,395,863.62	0.00	1,395,863.62	1,395,863.62	0.00	02 METRO CUADRADO	2,275.59		2 COLONIA	1	400	100	100.00	
C REHABILITACION COMPLEMENTARIOS	186 GUARNICIONES Y BANQUETAS	REHABILITACION DE GUARNICIONES Y BANQUETAS ENTRE CALLE 9 Y CALLE 15 Y ENTRE AVENIDA 6 Y AVENIDA 8 / LAS AGUILAS	ADMINISTRACION	2020-09-01	2020-09-30	303,739.75	303,739.75	0.00	303,739.75	303,739.75	0.00	02 METRO CUADRADO	491.95		2 COLONIA	1	400	100	100.00	
C REHABILITACION COMPLEMENTARIOS	186 GUARNICIONES Y BANQUETAS	REHABILITACION DE GUARNICIONES Y BANQUETAS ENTRE CALLE NICOLAS BRAVO Y CALLE IGNACIO ALDAMA Y ENTRE CALLE BENITO JUAREZ Y CALLE LAZARO CARDENAS / COLONIA SANTA MARTHA	ADMINISTRACION	2020-08-01	2020-09-30	701,914.34	701,914.34	0.00	701,914.34	701,914.34	0.00	02 METRO CUADRADO	1,168.45		2 COLONIA	1	400	100	100.00	
C REHABILITACION COMPLEMENTARIOS	186 GUARNICIONES Y BANQUETAS	REHABILITACION DE GUARNICIONES Y BANQUETAS ENTRE CALLE NORTE 3 Y CALLE ESCONDIDA Y ENTRE CALLE PONIENTE 25 Y CALLE PONIENTE 21 / LA PERLA	ADMINISTRACION	2020-08-01	2020-09-30	373,439.49	373,439.49	0.00	373,439.49	373,439.49	0.00	02 METRO CUADRADO	587.59		2 COLONIA	1	400	100	100.00	
C REHABILITACION COMPLEMENTARIOS	186 GUARNICIONES Y BANQUETAS	REHABILITACION DE GUARNICIONES Y BANQUETAS ENTRE CALLE NORTE 1 Y CALLE NORTE 2 Y ENTRE CALLE PONIENTE 10 Y CALLE PONIENTE 5 / COLONIA REFORMA	ADMINISTRACION	2020-08-01	2020-09-30	499,589.04	499,589.04	0.00	499,589.04	499,589.04	0.00	02 METRO CUADRADO	1,005.84		2 COLONIA	1	400	100	100.00	
C REHABILITACION COMPLEMENTARIOS	186 GUARNICIONES Y BANQUETAS	REHABILITACION DE GUARNICIONES Y BANQUETAS ENTRE CALLE EL ABANDONADO Y CALLE JUAN COLORADO Y ENTRE CERRADA EL ABANDONADO Y CALLE AMANECER RANCHERO / AURORA ORIENTE	ADMINISTRACION	2020-08-01	2020-09-30	607,160.00	607,160.00	0.00	607,160.00	607,160.00	0.00	02 METRO CUADRADO	997.66		2 COLONIA	1	400	100	100.00	

REPORTE DE AVANCE RAMO 33

Registro de Avances Físicos y Financieros

(Cifras en Pesos)

MUNICIPIO: 061 NEZAHUALCÓYOTL / FONDO DE APORTACIONES PARA LA INFRAESTRUCTURA SOCIAL MUNICIPAL Y DE LAS DEMARCACIONES TERRITORIALES DEL DISTRITO FEDERAL

Año de Ejercicio 2020. PERIODO DEL 01 AL 31 DE MARZO DE 2021

Reporte de Ejercicio Acumulado

\$ 162,398,857.44 REINTEGRO: \$ 1,831,036.00 INTERESES: \$ 248,783.00

Datos de la Obra y/o Acción			Fec. Inf. Pro.	Fec. Ter. Pro.	Inversión Aprobada			Inversión Ejercida			Metas Totales			Beneficiarios			Avances		
SubPrograma	Inciso	Obra/Localidad	Mod. Ejec.	Fec. Inf. Real	Fec. Ter. Real	Total	R. del Fondo	Intereses B.	Total	R. del Fondo	Intereses B.	U. Medida	Aprobada	Aprob. Real	U. Medida	Cantidad	U. Personas	Fis.	Fin.
C REHABILITACION COMPLEMENTARIOS	186 GUARNICIONES Y BANQUETAS	REHABILITACION DE GUARNICIONES Y BANQUETAS ENTRE CALLE MARIQUITA LINDA Y CALLE MEXICO LINDO Y ENTRE AVENIDA DR. GUSTAVO BAZ Y AVENIDA MAÑANITAS / COLONIA AURORA TERCERA SECCION	ADMINISTRACION	2020-08-01	2020-09-30	646,984.94	646,984.94	0.00	646,984.94	646,984.94	0.00	02 METRO CUADRADOS	1,107.60		2 COLONIA	1	400	100	100.00
C REHABILITACION COMPLEMENTARIOS	186 GUARNICIONES Y BANQUETAS	REHABILITACION DE GUARNICIONES Y BANQUETAS ENTRE CALLE CIEUTO LINDO Y CALLE AMANECER RANCHERO Y ENTRE CALLE TEXANITA Y CALLE RIELERA / COLONIA AURORA TERCERA SECCION	ADMINISTRACION	2020-08-01	2020-09-30	503,072.84	503,072.84	0.00	503,072.84	503,072.84	0.00	02 METRO CUADRADOS	746.67		2 COLONIA	1	400	100	100.00
C REHABILITACION COMPLEMENTARIOS	186 GUARNICIONES Y BANQUETAS	REHABILITACION DE GUARNICIONES Y BANQUETAS ENTRE CALLE ENRAMADA Y CALLE VERGELITO Y ENTRE 4ª AVENIDA Y AVENIDA DR. GUSTAVO BAZ / COLONIA AURORA SEGUNDA SECCION	ADMINISTRACION	2020-08-01	2020-09-30	571,841.07	571,841.07	0.00	571,841.07	571,841.07	0.00	02 METRO CUADRADOS	1,019.57		2 COLONIA	1	400	100	100.00
C REHABILITACION COMPLEMENTARIOS	186 GUARNICIONES Y BANQUETAS	REHABILITACION DE GUARNICIONES Y BANQUETAS ENTRE CALLE SAN MATEO Y CALLE SAN BARTOLO Y ENTRE AVENIDA XOCHIMILCO Y AVENIDA SAN ANGEL / COLONIA AMPLIACION GRAL JOSE VICENTE VILLADA SUR	ADMINISTRACION	2020-08-01	2020-09-30	637,624.98	637,624.98	0.00	637,624.98	637,624.98	0.00	02 METRO CUADRADOS	1,620.80		2 COLONIA	1	400	100	100.00
C REHABILITACION COMPLEMENTARIOS	186 GUARNICIONES Y BANQUETAS	REHABILITACION DE GUARNICIONES Y BANQUETAS ENTRE AVENIDA MAÑANITAS Y AVENIDA DR. GUSTAVO BAZ PRADA Y ENTRE CALLE FAISAN Y CALLE CABALLO BAYO / AURORA ORIENTE	ADMINISTRACION	2020-08-01	2020-09-30	906,805.90	906,805.90	0.00	906,805.90	906,805.90	0.00	02 METRO CUADRADOS	1,594.33		2 COLONIA	1	400	100	100.00
C REHABILITACION COMPLEMENTARIOS	186 GUARNICIONES Y BANQUETAS	REHABILITACION DE GUARNICIONES Y BANQUETAS ENTRE CALLE AZAHAR Y CALLE HELIOTROPO Y ENTRE CALLE CRISANTEMO Y AVENIDA TULIPAN / Tamaulipas Sección Las Flores	ADMINISTRACION	2020-08-01	2020-09-30	1,099,676.62	1,099,676.62	0.00	1,099,676.62	1,099,676.62	0.00	02 METRO CUADRADOS	2,152.25		2 COLONIA	1	400	100	100.00
C REHABILITACION COMPLEMENTARIOS	186 GUARNICIONES Y BANQUETAS	REHABILITACION DE GUARNICIONES Y BANQUETAS ENTRE CALLE LAGUNA DE ZEMPOALA Y 4ª AVENIDA Y ENTRE CALLE LAGO GINEBRA Y CALLE HOMBRES ILUSTRES / COLONIA AGUA AZUL	ADMINISTRACION	2020-08-01	2020-09-30	1,113,187.67	1,113,187.67	0.00	1,113,187.67	1,113,187.67	0.00	02 METRO CUADRADOS	1,839.92		2 COLONIA	1	400	100	100.00
C REHABILITACION COMPLEMENTARIOS	186 GUARNICIONES Y BANQUETAS	REHABILITACION DE GUARNICIONES Y BANQUETAS ENTRE CALLE LAGUNA DE TAMAHUA Y CALLE LAGUNA DEL CARMEN Y ENTRE CALLE LAGO ATITLAN Y CALLE JORGE LUQUE LOYOLA / COLONIA AGUA AZUL	ADMINISTRACION	2020-08-01	2020-09-30	1,064,653.06	1,064,653.06	0.00	1,064,653.06	1,064,653.06	0.00	02 METRO CUADRADOS	1,723.56		2 COLONIA	1	400	100	100.00
C REHABILITACION COMPLEMENTARIOS	186 GUARNICIONES Y BANQUETAS	REHABILITACION DE GUARNICIONES Y BANQUETAS ENTRE TERCERA AVENIDA Y QUINTA AVENIDA Y ENTRE CALLE 32 Y AVENIDA NUESTRA SEÑORA DE LOURDES / COLONIA ESTADO DE MEXICO	ADMINISTRACION	2020-08-01	2020-09-30	596,699.86	596,699.86	0.00	596,699.86	596,699.86	0.00	02 METRO CUADRADOS	985.53		2 COLONIA	1	400	100	100.00

REPORTE DE AVANCE RAMO 33
 Registro de Avances Físicos y Financieros
 (Cifras en Pesos)

MUNICIPIO: 061 NEZAHUALCÓYOTL / FONDO DE APORTACIONES PARA LA INFRAESTRUCTURA SOCIAL MUNICIPAL Y DE LAS DEMARCACIONES TERRITORIALES DEL DISTRITO FEDERAL

Año de Ejercicio 2020. PERIODO DEL 01 AL 31 DE MARZO DE 2021

Reporte de Ejercicio Acumulado

\$ 162,398,857.44 REINTEGRO: \$ 1,831,036.00 INTERESES: \$ 248,783.00

Datos de la Obra y/o Acción				Fec. Ini. Pro.			Inversión Aprobada			Inversión Ejercida			Metas Totales		Beneficiarios		Avances		
SubPrograma	Inciso	Obra/Localidad	Mod. Ejec.	Fec. Ini. Real	Fec. Ter. Real	Total	R. del Fondo	Intereses B.	Total	R. del Fondo	Intereses B.	U. Medida	Aprobada	Aprob. Real	U. Medida	Cantidad	U. Personas	Fis.	Fin.
C REHABILITACION COMPLEMENTARIOS	186 GUARNICIONES Y BANQUETAS	REHABILITACIÓN DE GUARNICIONES Y BANQUETAS ENTRE 4ª AVENIDA Y SEXTA AVENIDA Y ENTRE CALLE 22 Y CALLE 23 / COLONIA ESTADO DE MÉXICO	ADMINISTRACION	2020-08-01	2020-09-30	365,991.61	365,991.61	0.00	365,991.61	365,991.61	0.00	02 METRO CUADRADOS	560.75		2 COLONIA	1	400	100	100.00
C REHABILITACION COMPLEMENTARIOS	186 GUARNICIONES Y BANQUETAS	REHABILITACIÓN DE GUARNICIONES Y BANQUETAS ENTRE CALLE AMECAMECA Y CALLE SULTEPEC Y ENTRE AVENIDA CUAUHTÉMOC Y AVENIDA ILHUICAMINA / COLONIA MARAVILLAS	ADMINISTRACION	2020-08-01	2020-09-30	1,662,389.43	1,662,389.43	0.00	1,662,389.43	1,662,389.43	0.00	02 METRO CUADRADOS	2,637.95		2 COLONIA	1	400	100	100.00
C REHABILITACION COMPLEMENTARIOS	186 GUARNICIONES Y BANQUETAS	REHABILITACIÓN DE GUARNICIONES Y BANQUETAS ENTRE CALLE PORTAL DE MERCADERES Y CALLE DEL VOLADORES Y ENTRE CALLE IXTAPAN Y CALLE HOMBRES ILUSTRES / METROPOLITANA PRIMERA SECCION	ADMINISTRACION	2020-08-01	2020-09-30	1,415,998.02	1,415,998.02	0.00	1,415,998.02	1,415,998.02	0.00	02 METRO CUADRADOS	2,735.25		2 COLONIA	1	400	100	100.00
C REHABILITACION COMPLEMENTARIOS	186 GUARNICIONES Y BANQUETAS	REHABILITACIÓN DE GUARNICIONES Y BANQUETAS ENTRE 3ª AVENIDA Y 4ª AVENIDA Y ENTRE AVENIDA ÁNGEL DE LA INDEPENDENCIA Y AVENIDA PALACIO NACIONAL / COLONIA EVOLUCION	ADMINISTRACION	2020-08-01	2020-09-30	875,844.90	875,844.90	0.00	875,844.90	875,844.90	0.00	02 METRO CUADRADOS	1,620.80		2 COLONIA	1	400	100	100.00
C REHABILITACION COMPLEMENTARIOS	186 GUARNICIONES Y BANQUETAS	REHABILITACIÓN DE GUARNICIONES Y BANQUETAS ENTRE AVENIDA AURELIANO RAMOS Y SEXTA AVENIDA Y ENTRE CALLE 34 Y AVENIDA VÍCTOR / COLONIA EL SOL	ADMINISTRACION	2020-08-01	2020-09-30	369,950.04	369,950.04	0.00	369,950.04	369,950.04	0.00	02 METRO CUADRADOS	622.41		2 COLONIA	1	400	100	100.00
C REHABILITACION COMPLEMENTARIOS	186 GUARNICIONES Y BANQUETAS	REHABILITACIÓN DE GUARNICIONES Y BANQUETAS ENTRE AVENIDA AURELIANO RAMOS Y QUINTA AVENIDA Y ENTRE CALLE 8 Y CALLE 13 / COLONIA EL SOL	ADMINISTRACION	2020-08-01	2020-09-30	795,832.68	795,832.68	0.00	795,832.68	795,832.68	0.00	02 METRO CUADRADOS	1,178.69		2 COLONIA	1	400	100	100.00
C REHABILITACION COMPLEMENTARIOS	186 GUARNICIONES Y BANQUETAS	REHABILITACIÓN DE GUARNICIONES Y BANQUETAS ENTRE TERCERA AVENIDA Y QUINTA AVENIDA Y ENTRE CALLE 10 Y CALLE 15 / COLONIA ESTADO DE MÉXICO	ADMINISTRACION	2020-08-01	2020-09-30	1,611,559.23	1,611,559.23	0.00	1,611,559.23	1,611,559.23	0.00	02 METRO CUADRADOS	2,862.70		2 COLONIA	1	400	100	100.00
C REHABILITACION COMPLEMENTARIOS	186 GUARNICIONES Y BANQUETAS	REHABILITACIÓN DE GUARNICIONES Y BANQUETAS ENTRE CALLE LA ENRAMADA, AVENIDA RANCHO GRANDE, Y CALLE EL VERGELITO / AURORA ORIENTE	ADMINISTRACION	2020-08-01	2020-09-30	672,291.21	672,291.21	0.00	672,291.21	672,291.21	0.00	02 METRO CUADRADOS	1,086.83		2 COLONIA	1	400	100	100.00
C REHABILITACION COMPLEMENTARIOS	186 GUARNICIONES Y BANQUETAS	REHABILITACIÓN DE GUARNICIONES Y BANQUETAS EN AV. GRAL. LAZARO CÁRDENAS ENTRE CALLE ARDILLA Y AVENIDA RANCHO GRANDE / AURORA ORIENTE	ADMINISTRACION	2020-08-01	2020-09-30	904,932.98	904,932.98	0.00	904,932.98	904,932.98	0.00	02 METRO CUADRADOS	1,633.23		2 COLONIA	1	400	100	100.00
C REHABILITACION COMPLEMENTARIOS	186 GUARNICIONES Y BANQUETAS	REHABILITACIÓN DE GUARNICIONES Y BANQUETAS EN AV. GRAL. LAZARO CÁRDENAS ENTRE AVENIDA RANCHO GRANDE Y AVENIDA DR. GUSTAVO BAZ / AURORA ORIENTE	ADMINISTRACION	2020-08-01	2020-09-30	918,263.06	918,263.06	0.00	918,263.06	918,263.06	0.00	02 METRO CUADRADOS	1,633.23		2 COLONIA	1	400	100	100.00

REPORTE DE AVANCE RAMO 33

Registro de Avances Físicos y Financieros

(Cifras en Pesos)

MUNICIPIO: 061 NEZAHUALCÓYOTL / FONDO DE APORTACIONES PARA LA INFRAESTRUCTURA SOCIAL MUNICIPAL Y DE LAS DEMARCACIONES TERRITORIALES DEL DISTRITO FEDERAL

Año de Ejercicio 2020. PERIODO DEL 01 AL 31 DE MARZO DE 2021

Reporte de Ejercicio Acumulado

0: \$ 162,398,857.44 REINTEGRO: \$ 1,831,036.00 INTERESES: \$ 248,783.00

Datos de la Obra y/o Acción			Fec. Ini. Pro.	Fec. Ter. Pro.	Inversión Aprobada			Inversión Ejercida			Metas Totales			Beneficiarios			Avances		
SubPrograma	Inciso	Obra/Localidad	Mod. Ejec.	Fec Ini Real	Fec Ter Real	Total	R. del Fondo	Intereses B.	Total	R. del Fondo	Intereses B.	U. Medida	Aprobada	Aprob Real	U. Medida	Cantidad	U. Personas	Fis.	Fin.
C REHABILITACION COMPLEMENTARIOS	186 GUARNICIONES Y BANQUETAS	REHABILITACION DE GUARNICIONES Y BANQUETAS EN AVENIDA 6 ENTRE CALLE 33 Y AVENIDA CENTRAL / COLONIA CAMPESTRE GUADALUPANA	ADMINISTRACION	2020-08-01	2020-09-30	108,115.76	108,115.76	0.00	108,115.76	108,115.76	0.00	02 METRO CUADRO	188.16		2 COLONIA	1	400	100	100.00
C REHABILITACION COMPLEMENTARIOS	186 GUARNICIONES Y BANQUETAS	REHABILITACION DE GUARNICIONES Y BANQUETAS ENTRE AVENIDA DE LAS TORRES Y AVENIDA MEXICO Y ENTRE CALLE SALTILLO Y AVENIDA CENTRAL / Vergel de Guadalupe	ADMINISTRACION	2020-08-01	2020-09-30	325,847.75	325,847.75	0.00	325,847.75	325,847.75	0.00	02 METRO CUADRO	570.79		2 COLONIA	1	400	100	100.00
C REHABILITACION COMPLEMENTARIOS	186 GUARNICIONES Y BANQUETAS	REHABILITACION DE GUARNICIONES Y BANQUETAS ENTRE AVENIDA DE LAS TORRES Y AVENIDA FRANCISCO VILLA Y ENTRE CALLE 6 Y CALLE 9 / COLONIA CAMPESTRE GUADALUPANA	ADMINISTRACION	2020-08-01	2020-09-30	537,031.15	537,031.15	0.00	537,031.15	537,031.15	0.00	02 METRO CUADRO	993.42		2 COLONIA	1	400	100	100.00
C REHABILITACION COMPLEMENTARIOS	186 GUARNICIONES Y BANQUETAS	REHABILITACION DE GUARNICIONES Y BANQUETAS ENTRE AVENIDA VALLE DE SANTIAGO Y CALLE VALLE DEL MAIZ Y ENTRE AVENIDA VALLE DEL YANG-TSE Y AVENIDA VALLE DEL YUKON / COLONIA VALLE DE ARAGON PRIMERA SECCION	ADMINISTRACION	2020-08-01	2020-09-30	359,666.81	359,666.81	0.00	359,666.81	359,666.81	0.00	02 METRO CUADRO	479.66		2 COLONIA	1	400	100	100.00
C REHABILITACION COMPLEMENTARIOS	186 GUARNICIONES Y BANQUETAS	REHABILITACION DE GUARNICIONES Y BANQUETAS ENTRE CALLE VALLE DEL VISTULA Y CALLE VALLE DEL YAQUI Y ENTRE CALLE VALLE DE OAXACA Y CALLE VALLE PASOS / COLONIA VALLE DE ARAGON	ADMINISTRACION	2020-08-01	2020-09-30	403,390.84	403,390.84	0.00	403,390.84	403,390.84	0.00	02 METRO CUADRO	644.58		2 COLONIA	1	400	100	100.00
C REHABILITACION COMPLEMENTARIOS	186 GUARNICIONES Y BANQUETAS	REHABILITACION DE GUARNICIONES Y BANQUETAS EN BOULEVARD BOSQUES DE LOS CONTINENTES ENTRE BOSQUES DE IRAN Y BOSQUES DE JAPON / Bosques de Aragón	ADMINISTRACION	2020-08-01	2020-09-30	386,049.59	386,049.59	0.00	386,049.59	386,049.59	0.00	02 METRO CUADRO	618.07		2 COLONIA	1	400	100	100.00
C REHABILITACION COMPLEMENTARIOS	186 GUARNICIONES Y BANQUETAS	REHABILITACION DE GUARNICIONES Y BANQUETAS ENTRE AVENIDA AEROPUERTO Y AVENIDA CANAL DE SALES Y ENTRE CALLE LAGO MUSTERS Y CALLE LAGO VALENCIA / COLONIA CIUDAD LAGO	ADMINISTRACION	2020-08-01	2020-09-30	387,799.07	387,799.07	0.00	387,799.07	387,799.07	0.00	02 METRO CUADRO	659.14		2 COLONIA	1	400	100	100.00
C REHABILITACION COMPLEMENTARIOS	186 GUARNICIONES Y BANQUETAS	REHABILITACION DE GUARNICIONES Y BANQUETAS ENTRE CALLE 1ª CERRADA DE HACIENDA SOLIS Y CALLE HACIENDA DEL PASTEJE Y ENTRE CALLE HACIENDA DE ECHEGARAY Y CALLE HACIENDA DE SOLIS. / COLONIA IMPULSORA POPULAR AVICOLA	ADMINISTRACION	2020-08-01	2020-09-30	1,144,130.85	1,144,130.85	0.00	1,144,130.85	1,144,130.85	0.00	02 METRO CUADRO	2,198.10		2 COLONIA	1	400	100	100.00

REPORTE DE AVANCE RAMO 33

Registro de Avances Físicos y Financieros

(Cifras en Pesos)

MUNICIPIO: 061 NEZAHUALCÓYOTL / FONDO DE APORTACIONES PARA LA INFRAESTRUCTURA SOCIAL MUNICIPAL Y DE LAS DEMARCACIONES TERRITORIALES DEL DISTRITO FEDERAL

Año de Ejercicio 2020. PERIODO DEL 01 AL 31 DE MARZO DE 2021

Reporte de Ejercicio Acumulado

\$ 162,398,857.44 REINTEGRO: \$ 1,831,036.00 INTERESES: \$ 248,783.00

Datos de la Obra y/o Acción				Fec. Ini. Pro.		Inversión Aprobada			Inversión Ejercida			Metas Totales		Beneficiarios			Avances		
SubPrograma	Inciso	Obra/Localidad	Mod. Ejec.	Fec Ini Real	Fec Ter Real	Total	R. del Fondo	Intereses B.	Total	R. del Fondo	Intereses B.	U. Medida	Aprobada	Apróbb Real	U. Medida	Cantidad	U. Personas	Fis.	Fin.
C REHABILITACION COMPLEMENTARIOS	186 GUARNICIONES Y BANQUETAS	REHABILITACION DE GUARNICIONES Y BANQUETAS ENTRE AVENIDA HACIENDA DE RANCHO SECO Y AVENIDA PRADOS DEL ROBLE Y ENTRE CALLE HACIENDA DE SANTA ANA Y CALLE PRADO ROBLE / COLONIA IMPULSORA POPULAR-AMICOLA	ADMINISTRACION	2020-08-01	2020-09-30	1,084,311.47	1,084,311.47	0.00	1,084,311.47	1,084,311.47	0.00	02 METRO CUADRADO	1,353.58		2 COLONIA	1	400	100	100.00
C REHABILITACION COMPLEMENTARIOS	186 GUARNICIONES Y BANQUETAS	REHABILITACION DE GUARNICIONES Y BANQUETAS ENTRE AVENIDA VALLE DEL YANG-TSE, VALLE DE SANTIAGO, VALLE DEL YUKÓN Y VALLE GRANDE / COLONIA VALLE DE ARAGÓN PRIMERA SECCIÓN	ADMINISTRACION	2020-08-01	2020-09-30	978,805.50	978,805.50	0.00	978,805.50	978,805.50	0.00	02 METRO CUADRADO	2,082.79		2 COLONIA	1	400	100	100.00
C REHABILITACION DIRECTA	170 CARCAMO	REHABILITACION DE CARCAMO LA ESPERANZA / REY NEZA	CONTRATO	2020-07-01	2020-09-25	4,266,738.08	4,266,738.08	0.00	4,266,738.08	4,266,738.08	0.00	03 METRO CUBICO	1,690.00		2 COLONIA	1	1,000	100	100.00
C REHABILITACION DIRECTA	216 RED DE ALCANTARILLADO	REHABILITACION DE RED DE ALCANTARILLADO EN CALLE ORIENTE 36 / COLONIA REFORMA	CONTRATO	2020-07-01	2020-08-28	1,696,254.83	1,696,254.83	0.00	1,696,254.83	1,696,254.83	0.00	01 METRO LINEAL	101.00		2 COLONIA	1	66	100	100.00
C REHABILITACION DIRECTA	217 RED O SISTEMA DE AGUA POTABLE	REHABILITACION DE RED DE AGUA POTABLE EN CALLE PANCHO LÓPEZ / AURORA ORIENTE	CONTRATO	2020-07-01	2020-08-28	693,879.36	693,879.36	0.00	693,879.36	693,879.36	0.00	01 METRO LINEAL	200.00		2 COLONIA	1	228	100	100.00
C REHABILITACION DIRECTA	216 RED DE ALCANTARILLADO	REHABILITACION DE RED DE ALCANTARILLADO EN CALLE 11 / JUAREZ PANTITLÁN	CONTRATO	2020-07-01	2020-08-28	2,995,304.08	2,995,304.08	0.00	2,995,304.08	2,995,304.08	0.00	01 METRO LINEAL	430.00		2 COLONIA	1	426	100	100.00
C REHABILITACION DIRECTA	216 RED DE ALCANTARILLADO	REHABILITACION DE RED DE ALCANTARILLADO EN CALLE 13 / EL SOL	CONTRATO	2020-07-01	2020-08-28	5,454,939.24	5,454,939.24	0.00	5,454,939.24	5,454,939.24	0.00	01 METRO LINEAL	475.00		2 COLONIA	1	456	100	100.00
C REHABILITACION DIRECTA	216 RED DE ALCANTARILLADO	REHABILITACION DE RED DE ALCANTARILLADO EN AVENIDA RANCHO GRANDE / AURORA ORIENTE	CONTRATO	2020-07-01	2020-08-28	2,969,193.85	2,969,193.85	0.00	2,969,193.85	2,969,193.85	0.00	01 METRO LINEAL	250.00		2 COLONIA	1	120	100	100.00
C REHABILITACION DIRECTA	216 RED DE ALCANTARILLADO	REHABILITACION DE RED DE ALCANTARILLADO EN AVENIDA RANCHO GRANDE / AURORA ORIENTE	CONTRATO	2020-07-01	2020-08-28	4,761,599.63	4,761,599.63	0.00	4,761,599.63	4,761,599.63	0.00	01 METRO LINEAL	470.00		2 COLONIA	1	240	100	100.00
C REHABILITACION DIRECTA	216 RED DE ALCANTARILLADO	REHABILITACION DE RED DE ALCANTARILLADO EN CALLE CERRADA DE ARDILLA / AURORA ORIENTE	CONTRATO	2020-07-01	2020-08-28	671,064.72	671,064.72	0.00	671,064.72	671,064.72	0.00	01 METRO LINEAL	140.00		2 COLONIA	1	36	100	100.00
C REHABILITACION DIRECTA	216 RED DE ALCANTARILLADO	REHABILITACION DE RED DE ALCANTARILLADO EN CALLE CHAPARRITA / AURORA ORIENTE	CONTRATO	2020-07-01	2020-08-28	915,668.48	915,668.48	0.00	915,668.48	915,668.48	0.00	01 METRO LINEAL	136.00		2 COLONIA	1	168	100	100.00
C REHABILITACION DIRECTA	216 RED DE ALCANTARILLADO	REHABILITACION DE RED DE ALCANTARILLADO EN CALLE ARDILLA / AURORA ORIENTE	CONTRATO	2020-07-01	2020-08-28	1,669,100.01	1,669,100.01	0.00	1,669,100.01	1,669,100.01	0.00	01 METRO LINEAL	250.00		2 COLONIA	1	174	100	100.00
C REHABILITACION DIRECTA	216 RED DE ALCANTARILLADO	REHABILITACION DE RED DE ALCANTARILLADO EN CALLE LAGO BALLEN / COLONIA CIUDAD LAGO	CONTRATO	2020-07-01	2020-08-28	984,290.92	984,290.92	0.00	984,290.92	984,290.92	0.00	01 METRO LINEAL	164.00		2 COLONIA	1	156	100	100.00
C REHABILITACION DIRECTA	216 RED DE ALCANTARILLADO	REHABILITACION DE RED DE ALCANTARILLADO EN CALLE LAGO HIELMAR / COLONIA CIUDAD LAGO	CONTRATO	2020-07-01	2020-08-28	999,762.81	999,762.81	0.00	999,762.81	999,762.81	0.00	01 METRO LINEAL	160.00		2 COLONIA	1	150	100	100.00

REPORTE DE AVANCE RAMO 33

Registro de Avances Físicos y Financieros

(Cifras en Pesos)

MUNICIPIO: 061 NEZAHUALCÓYOTL / FONDO DE APORTACIONES PARA LA INFRAESTRUCTURA SOCIAL MUNICIPAL Y DE LAS DEMARCACIONES TERRITORIALES DEL DISTRITO FEDERAL

Año de Ejercicio 2020. PERIODO DEL 01 AL 31 DE MARZO DE 2021

Reporte de Ejercicio Acumulado

\$ 162,398,857.44 REINTEGRO: \$ 1,831,036.00 INTERESES: \$ 248,783.00

Datos de la Obra y/o Acción			Fec. Inl. Pro.	Fec. Ter. Pro.	Inversión Aprobada			Inversión Ejercida			Metas Totales			Beneficiarios		Avances			
SubPrograma	Indiso	Obra/Localidad	Mod. Ejec.	Fec. Inl. Real	Fec. Ter. Real	Total	R. del Fondo	Intereses B.	Total	R. del Fondo	Intereses B.	U. Medida	Aprobada	Aprob. Real	U. Medida	Cantidad	U. Personas	Fis.	Fin.
C REHABILITACION DIRECTA	216 RED DE ALCANTARILLADO	REHABILITACION DE RED DE ALCANTARILLADO EN CALLE ARANDAS / AURORA ORIENTE	CONTRATO	2020-07-01	2020-08-28	1,646,123.68	1,646,123.68	0.00	1,646,123.68	1,646,123.68	0.00	01 METRO LINEAL	213.00		2 COLONIA	1	276	100	100.00
C REHABILITACION DIRECTA	216 RED DE ALCANTARILLADO	REHABILITACION DE RED DE ALCANTARILLADO EN CALLE COCULA / AURORA ORIENTE	CONTRATO	2020-07-01	2020-08-28	866,720.64	866,720.64	0.00	866,720.64	866,720.64	0.00	01 METRO LINEAL	107.00		2 COLONIA	1	132	100	100.00
C REHABILITACION DIRECTA	216 RED DE ALCANTARILLADO	REHABILITACION DE RED DE ALCANTARILLADO EN CALLE MALAGUEÑA / AURORA ORIENTE	CONTRATO	2020-07-01	2020-08-28	904,826.45	904,826.45	0.00	904,826.45	904,826.45	0.00	01 METRO LINEAL	132.00		2 COLONIA	1	168	100	100.00
C REHABILITACION DIRECTA	216 RED DE ALCANTARILLADO	REHABILITACION DE RED DE ALCANTARILLADO EN CALLE ROSITA ALVIREZ / AURORA ORIENTE	CONTRATO	2020-07-01	2020-08-28	1,811,358.05	1,811,358.05	0.00	1,811,358.05	1,811,358.05	-0.00	01 METRO LINEAL	231.00		2 COLONIA	1	300	100	100.00
C REHABILITACION DIRECTA	217 RED O SISTEMA DE AGUA POTABLE	REHABILITACION DE RED DE AGUA POTABLE EN CALLE CHAPARRITA / AURORA ORIENTE	CONTRATO	2020-07-01	2020-08-28	368,341.34	368,341.34	0.00	368,341.34	368,341.34	0.00	01 METRO LINEAL	140.00		2 COLONIA	1	168	100	100.00
C REHABILITACION DIRECTA	217 RED O SISTEMA DE AGUA POTABLE	REHABILITACION DE RED DE AGUA POTABLE EN CALLE ARDILLA / AURORA ORIENTE	CONTRATO	2020-07-01	2020-08-28	840,426.30	840,426.30	0.00	840,426.30	840,426.30	0.00	01 METRO LINEAL	250.00		2 COLONIA	1	174	100	100.00
C REHABILITACION DIRECTA	217 RED O SISTEMA DE AGUA POTABLE	REHABILITACION DE RED DE AGUA POTABLE EN CALLE CERRADA DE ARDILLA / AURORA ORIENTE	CONTRATO	2020-07-01	2020-08-28	398,436.48	398,436.48	0.00	398,436.48	398,436.48	0.00	01 METRO LINEAL	140.00		2 COLONIA	1	36	100	100.00
C REHABILITACION DIRECTA	217 RED O SISTEMA DE AGUA POTABLE	REHABILITACION DE RED DE AGUA POTABLE EN CALLE ARANDAS / AURORA ORIENTE	CONTRATO	2020-07-01	2020-08-28	787,032.15	787,032.15	0.00	787,032.15	787,032.15	0.00	01 METRO LINEAL	213.00		2 COLONIA	1	276	100	100.00
C REHABILITACION DIRECTA	217 RED O SISTEMA DE AGUA POTABLE	REHABILITACION DE RED DE AGUA POTABLE EN CALLE COCULA / AURORA ORIENTE	CONTRATO	2020-07-01	2020-08-28	413,687.46	413,687.46	0.00	413,687.46	413,687.46	0.00	01 METRO LINEAL	116.00		2 COLONIA	1	132	100	100.00
C REHABILITACION DIRECTA	217 RED O SISTEMA DE AGUA POTABLE	REHABILITACION DE RED DE AGUA POTABLE EN CALLE MALAGUEÑA / AURORA ORIENTE	CONTRATO	2020-07-01	2020-08-28	495,056.11	495,056.11	0.00	495,056.11	495,056.11	0.00	01 METRO LINEAL	138.00		2 COLONIA	1	168	100	100.00
C REHABILITACION DIRECTA	217 RED O SISTEMA DE AGUA POTABLE	REHABILITACION DE RED DE AGUA POTABLE EN CALLE ROSITA ALVIREZ / AURORA ORIENTE	CONTRATO	2020-07-01	2020-08-28	867,359.10	867,359.10	0.00	867,359.10	867,359.10	0.00	01 METRO LINEAL	237.00		2 COLONIA	1	300	100	100.00
A CONSTRUCCION COMPLEMENTARIOS	196 PAVIMENTACION	CONSTRUCCION DE PAVIMENTACION DE CALLE CERRADA DE ARDILLA / AURORA ORIENTE	CONTRATO	2020-08-01	2020-09-29	1,859,300.91	1,859,300.91	0.00	1,859,300.91	1,859,300.91	0.00	02 METRO CUADRADO	1,120.00		2 COLONIA	1	36	100	100.00
A CONSTRUCCION COMPLEMENTARIOS	196 PAVIMENTACION	CONSTRUCCION DE PAVIMENTACION EN CALLE 11 / JUAREZ PANTITLAN	CONTRATO	2020-08-01	2020-09-29	6,384,553.84	6,384,553.84	0.00	6,384,553.84	6,384,553.84	0.00	02 METRO CUADRADO	3,416.00		2 COLONIA	1	71	100	100.00
A CONSTRUCCION COMPLEMENTARIOS	196 PAVIMENTACION	CONSTRUCCION DE PAVIMENTACION EN CALLE ARANDAS / AURORA ORIENTE	CONTRATO	2020-08-01	2020-09-29	3,307,339.09	3,307,339.09	0.00	3,307,339.09	3,307,339.09	0.00	02 METRO CUADRADO	1,760.00		2 COLONIA	1	276	100	100.00
A CONSTRUCCION COMPLEMENTARIOS	196 PAVIMENTACION	CONSTRUCCION DE PAVIMENTACION EN CALLE COCULA / AURORA ORIENTE	CONTRATO	2020-08-01	2020-09-29	1,718,585.60	1,718,585.60	0.00	1,718,585.60	1,718,585.60	0.00	02 METRO CUADRADO	924.00		2 COLONIA	1	132	100	100.00

REPORTE DE AVANCE RAMO 33

Registro de Avances Físicos y Financieros

(Cifras en Pesos)

MUNICIPIO: 061 NEZAHUALCÓYOTL / FONDO DE APORTACIONES PARA LA INFRAESTRUCTURA SOCIAL MUNICIPAL Y DE LAS DEMARCACIONES TERRITORIALES DEL DISTRITO FEDERAL

Año de Ejercicio 2020. PERIODO DEL 01 AL 31 DE MARZO DE 2021

Reporte de Ejercicio Acumulado

\$ 162,398,857.44 REINTEGRO: \$ 1,831,036.00 INTERESES: \$ 248,783.00

Datos de la Obra y/o Acción				Fec. Ini. Pro.		Inversión Aprobada			Inversión Ejercida			Metas Totales			Beneficiarios			Avances	
SubPrograma	Inciso	Obra/Localidad	Mod. Ejec.	Fec. Ini. Real	Fec. Ter. Real	Total	R. del Fondo	Intereses B	Total	R. del Fondo	Intereses B	U. Medida	Aprobada	Aprob. Real	U. Medida	Cantidad	U. Personas	Fis.	Fin.
A CONSTRUCCION COMPLEMENTARIOS	196 PAVIMENTACION	CONSTRUCCION DE PAVIMENTACION EN CALLE MALAGUENA / AURORA ORIENTE	CONTRATO	2020-08-01	2020-09-29	2,072,958.00	2,072,958.00	0.00	2,072,958.00	2,072,958.00	0.00	02 METRO CUADRADO	1,104.00		2 COLONIA	1	168	100	100.00
A CONSTRUCCION COMPLEMENTARIOS	196 PAVIMENTACION	CONSTRUCCION DE PAVIMENTACION EN CALLE ROSITA ALVIREZ / AURORA ORIENTE	CONTRATO	2020-08-01	2020-09-29	3,634,844.47	3,634,844.47	0.00	3,634,844.47	3,634,844.47	0.00	02 METRO CUADRADO	1,896.00		2 COLONIA	1	300	100	100.00
A CONSTRUCCION DIRECTA	248 TECHADOS EN AREAS DE IMPARTICION DE EDUCACION FISICA	CONSTRUCCION DE TECHADO PARA REALIZAR ACTIVIDADES FISICAS EN LA ESCUELA PRIMARIA SEVERIANO GOMEZ ONTIVEROS / AURORA ORIENTE	CONTRATO	2020-07-01	2020-08-31	1,491,219.99	1,491,219.99	0.00	1,491,219.99	1,491,219.99	0.00	02 METRO CUADRADO	350.00		5 ALUMNO	1	400	100	100.00
A CONSTRUCCION DIRECTA	248 TECHADOS EN AREAS DE IMPARTICION DE EDUCACION FISICA	CONSTRUCCION DE TECHADO PARA REALIZAR ACTIVIDADES FISICAS EN EL JARDIN DE NIÑOS XOCHIPILLI / COLONIA SAN AGUSTIN ATLAPULCO	CONTRATO	2020-07-01	2020-08-31	792,540.92	792,540.92	0.00	792,540.92	792,540.92	0.00	02 METRO CUADRADO	216.00		5 ALUMNO	1	157	100	100.00
C REHABILITACION DIRECTA	170 CARCAMO	REHABILITACION DE CARCAMO MARAVILLAS / COLONIA TAMAUJIPAS SECCION VIRGENCITAS	CONTRATO	2020-07-01	2020-08-31	2,306,500.34	2,306,500.34	0.00	2,306,500.34	2,306,500.34	0.00	03 METRO CUBICO	1,810.00		2 COLONIA	1	1,000	100	100.00
C REHABILITACION DIRECTA	216 RED DE ALCANTARILLADO	REHABILITACION DE RED DE ALCANTARILLADO EN CALLE CANPECHE / COLONIA JARDINES DE GUADALUPE	CONTRATO	2020-07-01	2020-08-28	1,341,738.59	1,341,738.59	0.00	1,341,738.59	1,341,738.59	0.00	01 METRO LINEAL	142.00		2 COLONIA	1	174	100	100.00
C REHABILITACION DIRECTA	216 RED DE ALCANTARILLADO	REHABILITACION DE RED DE ALCANTARILLADO EN CALLE 18 / COLONIA CAMPESTRE GUADALUPANA	CONTRATO	2020-07-01	2020-08-28	1,497,569.90	1,497,569.90	0.00	1,497,569.90	1,497,569.90	0.00	01 METRO LINEAL	220.00		2 COLONIA	1	234	100	100.00
C REHABILITACION DIRECTA	216 RED DE ALCANTARILLADO	REHABILITACION DE RED DE ALCANTARILLADO EN CALLE 19 / COLONIA CAMPESTRE GUADALUPANA	CONTRATO	2020-07-01	2020-08-28	982,690.37	982,690.37	0.00	982,690.37	982,690.37	0.00	01 METRO LINEAL	117.00		2 COLONIA	1	90	100	100.00
C REHABILITACION DIRECTA	216 RED DE ALCANTARILLADO	REHABILITACION DE RED DE ALCANTARILLADO EN AVENIDA 2 / COLONIA CAMPESTRE GUADALUPANA	CONTRATO	2020-07-01	2020-08-28	448,514.60	448,514.60	0.00	448,514.60	448,514.60	0.00	01 METRO LINEAL	52.00		2 COLONIA	1	30	100	100.00
C REHABILITACION DIRECTA	216 RED DE ALCANTARILLADO	REHABILITACION DE RED DE ALCANTARILLADO EN CALLE 17 / COLONIA ESPERANZA	CONTRATO	2020-07-01	2020-08-28	1,384,053.55	1,384,053.55	0.00	1,384,053.55	1,384,053.55	0.00	01 METRO LINEAL	230.00		2 COLONIA	1	324	100	100.00
C REHABILITACION DIRECTA	216 RED DE ALCANTARILLADO	REHABILITACION DE RED DE ALCANTARILLADO EN CALLE 16 / COLONIA ESPERANZA	CONTRATO	2020-07-01	2020-08-28	1,638,848.68	1,638,848.68	0.00	1,638,848.68	1,638,848.68	0.00	01 METRO LINEAL	230.00		2 COLONIA	1	348	100	100.00
C REHABILITACION DIRECTA	216 RED DE ALCANTARILLADO	REHABILITACION DE RED DE ALCANTARILLADO EN CALLE AGUASCALIENTES / Vergel de Guadalupe	CONTRATO	2020-07-01	2020-08-28	1,240,728.20	1,240,728.20	0.00	1,240,728.20	1,240,728.20	0.00	01 METRO LINEAL	240.00		2 COLONIA	1	252	100	100.00
C REHABILITACION DIRECTA	217 RED O SISTEMA DE AGUA POTABLE	REHABILITACION DE LA LINEA DE AGUA POTABLE EN CALLE 7 / COLONIA ESPERANZA	CONTRATO	2020-07-01	2020-08-28	817,560.22	817,560.22	0.00	817,560.22	817,560.22	0.00	01 METRO LINEAL	240.00		2 COLONIA	1	288	100	100.00
C REHABILITACION DIRECTA	217 RED O SISTEMA DE AGUA POTABLE	REHABILITACION DE RED DE AGUA POTABLE EN CALLE URUAPAN / Vergel de Guadalupe	CONTRATO	2020-07-01	2020-08-28	612,010.18	612,010.18	0.00	612,010.18	612,010.18	0.00	01 METRO LINEAL	190.00		2 COLONIA	1	288	100	100.00
C REHABILITACION DIRECTA	217 RED O SISTEMA DE AGUA POTABLE	REHABILITACION DE RED DE AGUA POTABLE EN CALLE URUAPAN / COLONIA JARDINES DE GUADALUPE	CONTRATO	2020-07-01	2020-08-28	476,529.38	476,529.38	0.00	476,529.38	476,529.38	0.00	01 METRO LINEAL	145.00		2 COLONIA	1	168	100	100.00

REPORTE DE AVANCE RAMO 33
Registro de Avances Físicos y Financieros
 (Cifras en Pesos)

MUNICIPIO: 061 NEZAHUALCÓYOTL / FONDO DE APORTACIONES PARA LA INFRAESTRUCTURA SOCIAL MUNICIPAL Y DE LAS DEMARCACIONES TERRITORIALES DEL DISTRITO FEDERAL
Año de Ejercicio 2020. PERÍODO DEL 01 AL 31 DE MARZO DE 2021
Reporte de Ejercicio Acumulado

\$ 162,398,857.44 REINTEGRO: \$ 1,831,036.00 INTERESES: \$ 248,783.00

Datos de la Obra y/o Acción				Fec. Ini. Pro.		Inversión Aprobada			Inversión Ejecida			Metas Totales			Beneficiarios			Avances	
SubPrograma	Insgo.	Obra/Localidad	Mod. Ejec.	Fec. Ini. Real	Fec. Ter. Real	Total	R. del Fondo	Intereses B.	Total	R. del Fondo	Intereses B.	U. Métrica	Aprobada	Aprob. Real	U. Métrica	Cantidad	U. Personas	Fis.	Fin.
C REHABILITACION DIRECTA	217 RED O SISTEMA DE AGUA POTABLE	REHABILITACION DE RED DE AGUA POTABLE EN CALLE TORREÓN. / Vergel de Guadalupe	CONTRATO	2020-07-01	2020-08-28	608,522.80	608,522.80	0.00	608,522.80	608,522.80	0.00	01 METRO LINEAL	190.00		2 COLONIA	1	204	100	100.00
C REHABILITACION DIRECTA	217 RED O SISTEMA DE AGUA POTABLE	REHABILITACION DE RED DE AGUA POTABLE EN CALLE TORREÓN. / COLONIA JARDINES DE GUADALUPE	CONTRATO	2020-07-01	2020-08-28	476,759.69	476,759.69	0.00	476,759.69	476,759.69	0.00	01 METRO LINEAL	145.00		2 COLONIA	1	168	100	100.00
C REHABILITACION DIRECTA	217 RED O SISTEMA DE AGUA POTABLE	REHABILITACION DE RED DE AGUA POTABLE EN CALLE CAMPECHE. / Vergel de Guadalupe	CONTRATO	2020-07-01	2020-08-28	604,558.49	604,558.49	0.00	604,558.49	604,558.49	0.00	01 METRO LINEAL	190.00		2 COLONIA	1	192	100	100.00
C REHABILITACION DIRECTA	217 RED O SISTEMA DE AGUA POTABLE	REHABILITACION DE RED DE AGUA POTABLE EN CALLE CAMPECHE / COLONIA JARDINES DE GUADALUPE	CONTRATO	2020-07-01	2020-08-28	473,178.94	473,178.94	0.00	473,178.94	473,178.94	0.00	01 METRO LINEAL	145.00		2 COLONIA	1	174	100	100.00
C REHABILITACION DIRECTA	217 RED O SISTEMA DE AGUA POTABLE	REHABILITACION DE RED DE AGUA POTABLE EN CALLE 18 / COLONIA CAMPESTRE GUADALUPANA	CONTRATO	2020-07-01	2020-08-28	747,705.76	747,705.76	0.00	747,705.76	747,705.76	0.00	01 METRO LINEAL	220.00		2 COLONIA	1	234	100	100.00
C REHABILITACION DIRECTA	217 RED O SISTEMA DE AGUA POTABLE	REHABILITACION DE RED DE AGUA POTABLE EN CALLE 19 / COLONIA CAMPESTRE GUADALUPANA	CONTRATO	2020-07-01	2020-08-28	338,545.54	338,545.54	0.00	338,545.54	338,545.54	0.00	01 METRO LINEAL	117.00		2 COLONIA	1	90	100	100.00
C REHABILITACION DIRECTA	217 RED O SISTEMA DE AGUA POTABLE	REHABILITACION DE RED DE AGUA POTABLE EN CALLE 17 / COLONIA ESPERANZA	CONTRATO	2020-07-01	2020-08-28	715,874.66	715,874.66	0.00	715,874.66	715,874.66	0.00	01 METRO LINEAL	230.00		2 COLONIA	1	324	100	100.00
C REHABILITACION DIRECTA	217 RED O SISTEMA DE AGUA POTABLE	REHABILITACION DE RED DE AGUA POTABLE EN CALLE 16 / COLONIA ESPERANZA	CONTRATO	2020-07-01	2020-08-28	715,283.40	715,283.40	0.00	715,283.40	715,283.40	0.00	01 METRO LINEAL	230.00		2 COLONIA	1	348	100	100.00
A CONSTRUCCION COMPLEMENTARIOS	196 PAVIMENTACION	CONSTRUCCION DE PAVIMENTACION DE CALLE 17 / COLONIA ESPERANZA	CONTRATO	2020-08-01	2020-09-29	3,367,931.49	3,367,931.49	0.00	3,367,931.49	3,367,931.49	0.00	02 METRO CUADRADO	1,812.00		2 COLONIA	1	324	100	100.00
A CONSTRUCCION COMPLEMENTARIOS	196 PAVIMENTACION	CONSTRUCCION DE PAVIMENTACION DE CALLE 16 / COLONIA ESPERANZA	CONTRATO	2020-08-01	2020-09-29	3,067,022.59	3,067,022.59	0.00	3,067,022.59	3,067,022.59	0.00	02 METRO CUADRADO	2,000.00		2 COLONIA	1	348	100	100.00
A CONSTRUCCION DIRECTA	248 TECHADOS EN AREAS DE IMPARTICION DE EDUCACION FISICA	CONSTRUCCION DE TECHADO PARA REALIZAR ACTIVIDADES FISICAS EN LA ESCUELA PRIMARIA NIÑOS HEROES / COLONIA AGUA AZUL	CONTRATO	2020-07-01	2020-09-31	1,485,641.85	1,485,641.85	0.00	1,485,641.85	1,485,641.85	0.00	02 METRO CUADRADO	350.00		5 ALUMNO	200	200	100	100.00
C REHABILITACION DIRECTA	216 RED DE ALCANTARILLADO	REHABILITACION DE RED DE ALCANTARILLADO EN CALLE EL QUELITE / AURORA ORIENTE	CONTRATO	2020-07-01	2020-08-28	1,937,186.25	1,937,186.25	0.00	1,937,186.25	1,937,186.25	0.00	01 METRO LINEAL	250.00		2 COLONIA	1	300	100	100.00
C REHABILITACION DIRECTA	216 RED DE ALCANTARILLADO	REHABILITACION DE RED DE ALCANTARILLADO EN AVENIDA 2. / COLONIA CAMPESTRE GUADALUPANA	CONTRATO	2020-07-01	2020-08-28	439,949.31	439,949.31	0.00	439,949.31	439,949.31	0.00	01 METRO LINEAL	52.00		2 COLONIA	1	18	100	100.00
C REHABILITACION DIRECTA	216 RED DE ALCANTARILLADO	REHABILITACION DE RED DE ALCANTARILLADO EN CALLE 23. / COLONIA CAMPESTRE GUADALUPANA	CONTRATO	2020-07-01	2020-08-28	859,494.80	859,494.80	0.00	859,494.80	859,494.80	0.00	01 METRO LINEAL	140.00		2 COLONIA	1	60	100	100.00
C REHABILITACION DIRECTA	216 RED DE ALCANTARILLADO	REHABILITACION DE RED DE ALCANTARILLADO EN CALLE JUAN COLORADO / AURORA ORIENTE	CONTRATO	2020-07-01	2020-08-28	1,998,545.36	1,998,545.36	0.00	1,998,545.36	1,998,545.36	0.00	01 METRO LINEAL	240.00		2 COLONIA	1	300	100	100.00

REPORTE DE AVANCE RAMO 33
Registro de Avances Físicos y Financieros
 (Cifras en Pesos)

MUNICIPIO: 061 NEZAHUALCÓYOTL / FONDO DE APORTACIONES PARA LA INFRAESTRUCTURA SOCIAL MUNICIPAL Y DE LAS DEMARCACIONES TERRITORIALES DEL DISTRITO FEDERAL

Año de Ejercicio 2020. PERIODO DEL 01 AL 31 DE MARZO DE 2021

Reporte de Ejercicio Acumulado

\$ 162,398,857.44 REINTEGRO: \$ 1,831,036.00 INTERESES: \$ 248,783.00

Datos de la Obra y/o Acción				Fec. Inf. Pro.		Inversión Aprobada			Inversión Ejercida			Metas Totales			Beneficiarios		Avances		
SubPrograma	Inciso	Obra/Localidad	Mod. Ejec.	Fec Inf Real	Fec Ter Real	Total	R. del Fondo	Intereses B.	Total	R. del Fondo	Intereses B.	U. Medida	Aprobada	Aprob Real	U. Medida	Cantidad	U. Personas	Fis.	Fin.
C REHABILITACION DIRECTA	216 RED DE ALCANTARILLADO	REHABILITACION DE RED DE ALCANTARILLADO EN CALLE 13 / COLONIA LAS AGUILAS	CONTRATO	2020-07-01	2020-08-28	1,099,287.66	1,099,287.66	0.00	1,099,287.66	1,099,287.66	0.00	01 METRO LINEAL	165.00		2 COLONIA	1	192	100	100.00
C REHABILITACION DIRECTA	216 RED DE ALCANTARILLADO	REHABILITACION DE RED DE ALCANTARILLADO EN ORIENTE 2 / COLONIA REFORMA	CONTRATO	2020-07-01	2020-08-28	1,439,645.24	1,439,645.24	0.00	1,439,645.24	1,439,645.24	0.00	01 METRO LINEAL	210.00		2 COLONIA	1	282	100	100.00
C REHABILITACION DIRECTA	217 RED O SISTEMA DE AGUA POTABLE	REHABILITACION DE RED DE AGUA POTABLE EN CALLE IMPLORACION / AURORA ORIENTE	CONTRATO	2020-07-01	2020-08-28	813,062.78	813,062.78	0.00	813,062.78	813,062.78	0.00	01 METRO LINEAL	240.00		2 COLONIA	1	294	100	100.00
C REHABILITACION DIRECTA	217 RED O SISTEMA DE AGUA POTABLE	REHABILITACION DE RED DE AGUA POTABLE EN CALLE 23 / COLONIA CAMPESTRE GUADALUPANA.	CONTRATO	2020-07-01	2020-08-28	607,494.94	607,494.94	0.00	607,494.94	607,494.94	0.00	01 METRO LINEAL	140.00		2 COLONIA	1	60	100	100.00
C REHABILITACION DIRECTA	217 RED O SISTEMA DE AGUA POTABLE	REHABILITACION DE RED DE AGUA POTABLE EN CALLE JUAN COLORADO / AURORA ORIENTE	CONTRATO	2020-07-01	2020-08-28	696,695.94	696,695.94	0.00	696,695.94	696,695.94	0.00	01 METRO LINEAL	240.00		2 COLONIA	1	300	100	100.00
C REHABILITACION DIRECTA	217 RED O SISTEMA DE AGUA POTABLE	REHABILITACION DE RED DE AGUA POTABLE EN CALLE 13 / COLONIA LAS AGUILAS	CONTRATO	2020-07-01	2020-08-28	468,711.42	468,711.42	0.00	468,711.42	468,711.42	0.00	01 METRO LINEAL	165.00		2 COLONIA	1	192	100	100.00
C REHABILITACION DIRECTA	217 RED O SISTEMA DE AGUA POTABLE	REHABILITACION DE RED DE AGUA POTABLE EN CALLE ABANDONADO / AURORA ORIENTE	CONTRATO	2020-07-01	2020-08-28	783,249.50	783,249.50	0.00	783,249.50	783,249.50	0.00	01 METRO LINEAL	230.00		2 COLONIA	1	282	100	100.00
A CONSTRUCCION COMPLEMENTARIOS	195 PAVIMENTACION	CONSTRUCCION DE PAVIMENTACION EN CALLE IMPLORACION / AURORA ORIENTE.	CONTRATO	2020-07-01	2020-08-28	3,498,453.41	3,498,453.41	0.00	3,498,453.41	3,498,453.41	0.00	02 METRO CUADRADO	1,928.00		2 COLONIA	1	294	100	100.00
EQUIPAMIENTO DIRECTA	160 DISPENSARIO MEDICO	CURSOS DE CAPACITACION Y ACTUALIZACION / TOTAL MUNICIPAL	CONTRATO	2020-09-01	2020-12-31	387,100.00	387,100.00	0.00	387,100.00	387,100.00	0.00	50 EQUIPO	1.00		4 MUNICIPIO	1	1,039,867	100	100.00
EQUIPAMIENTO DIRECTA	160 DISPENSARIO MEDICO	ACTUALIZACION DE CATASTRO MUNICIPAL / TOTAL MUNICIPAL	CONTRATO	2020-09-01	2020-12-31	2,853,878.40	2,853,878.40	0.00	2,853,878.40	2,853,878.40	0.00	50 EQUIPO	1.00		4 MUNICIPIO	1	1,039,867	100	100.00
A CONSTRUCCION COMPLEMENTARIOS	195 PAVIMENTACION	CONSTRUCCION DE PAVIMENTACION DE CALLE ORIENTE 2 / COLONIA REFORMA	CONTRATO	2020-08-01	2020-09-29	3,021,887.27	3,021,887.27	0.00	3,021,887.27	3,021,887.27	0.00	02 METRO CUADRADO	1,592.00		2 COLONIA	1	282	100	100.00
C REHABILITACION DIRECTA	216 RED DE ALCANTARILLADO	REHABILITACION DE RED DE ALCANTARILLADO EN AVENIDA BOSQUES DE EUROPA / Bosques de Aragón	CONTRATO	2020-07-01	2020-08-28	5,626,644.46	5,626,644.46	0.00	5,626,644.46	5,626,644.46	0.00	01 METRO LINEAL	129.00		2 COLONIA	1	162	100	100.00
C REHABILITACION DIRECTA	216 RED DE ALCANTARILLADO	REHABILITACION DE RED DE ALCANTARILLADO EN CALLE CHAPARRITA / AURORA ORIENTE	CONTRATO	2020-07-01	2020-08-28	1,791,880.18	1,791,880.18	0.00	1,791,880.18	1,791,880.18	0.00	01 METRO LINEAL	246.00		2 COLONIA	1	306	100	100.00
C REHABILITACION DIRECTA	216 RED DE ALCANTARILLADO	REHABILITACION DE RED DE ALCANTARILLADO EN CALLE MARIANO ABASOLO / COLONIA LOMA BONITA	CONTRATO	2020-07-01	2020-08-28	3,027,474.04	3,027,474.04	0.00	3,027,474.04	3,027,474.04	0.00	01 METRO LINEAL	380.00		2 COLONIA	1	426	100	100.00
C REHABILITACION DIRECTA	216 RED DE ALCANTARILLADO	REHABILITACION DE RED DE ALCANTARILLADO EN CALLE 23 / COLONIA MARAVILLAS	CONTRATO	2020-07-01	2020-08-28	1,382,216.88	1,382,216.88	0.00	1,382,216.88	1,382,216.88	0.00	01 METRO LINEAL	179.00		2 COLONIA	1	162	100	100.00
C REHABILITACION DIRECTA	217 RED O SISTEMA DE AGUA POTABLE	REHABILITACION DE LA LINEA DE AGUA POTABLE EN CALLE MORENITA / AURORA ORIENTE	CONTRATO	2020-07-01	2020-08-28	716,124.48	716,124.48	0.00	716,124.48	716,124.48	0.00	01 METRO LINEAL	210.00		2 COLONIA	1	120	100	100.00

REPORTE DE AVANCE RAMO 33
 Registro de Avances Físicos y Financieros
 (Cifras en Pesos)

MUNICIPIO: 061 NEZAHUALCÓYOTL / FONDO DE APORTACIONES PARA LA INFRAESTRUCTURA SOCIAL MUNICIPAL Y DE LAS DEMARCACIONES TERRITORIALES DEL DISTRITO FEDERAL
 Año de Ejercicio 2020. PERÍODO DEL 01 AL 31 DE MARZO DE 2021
 Reporte de Ejercicio Acumulado

S 162,398,857.44 REINTEGRO: \$ 1,831,036.00 INTERESES: \$ 248,783.00

Datos de la Obra y/o Acción				Fec. Ini. Pro.		Inversión Aprobada			Inversión Ejercida			Metas Totales			Beneficiarios			Avances	
SubPrograma	Inicio	Obra/Localidad	Mod. Ejec.	Fec. Ini. Real	Fec. Ter. Real	Total	R. del Fondo	Intereses B.	Total	R. del Fondo	Intereses B.	U. Medida	Aprobada	Aprob. Real	U. Medida	Cantidad	U. Personas	Fis.	Fin.
C REHABILITACION DIRECTA	217 RED O SISTEMA DE AGUA POTABLE	REHABILITACION DE RED DE AGUA POTABLE EN CALLE CHAPARRITA / AURORA ORIENTE	CONTRATO	2020-07-01	2020-08-28	712,359.91	712,359.91	0.00	712,359.91	712,359.91	0.00	01 METRO LINEAL	246.00		2 COLONIA	1	306	100	100.00
C REHABILITACION DIRECTA	217 RED O SISTEMA DE AGUA POTABLE	REHABILITACION DE RED DE AGUA POTABLE EN CALLE MARIANO ABASOLO / COLONIA LOMA BONITA	CONTRATO	2020-07-01	2020-08-28	1,481,426.01	1,481,426.01	0.00	1,481,426.01	1,481,426.01	0.00	01 METRO LINEAL	380.00		2 COLONIA	1	426	100	100.00
C REHABILITACION DIRECTA	217 RED O SISTEMA DE AGUA POTABLE	REHABILITACION DE RED DE AGUA POTABLE EN CALLE 23 / COLONIA MARAVILLAS	CONTRATO	2020-07-01	2020-08-28	665,211.91	665,211.91	0.00	665,211.91	665,211.91	0.00	01 METRO LINEAL	179.00		2 COLONIA	1	162	100	100.00
A CONSTRUCCION COMPLEMENTARIOS	196 PAVIMENTACION	CONSTRUCCION DE PAVIMENTACION EN CALLE 23 / COLONIA MARAVILLAS	CONTRATO	2020-08-01	2020-09-29	2,770,644.49	2,770,644.49	0.00	2,770,644.49	2,770,644.49	0.00	02 METRO CUADRADO	1,480.00		2 COLONIA	1	162	100	100.00
C REHABILITACION DIRECTA	201 POZO PROFUNDO DE AGUA POTABLE	REHABILITACION DEL POZO DE AGUA POTABLE 329 / REY NEZA	CONTRATO	2020-11-01	2020-12-31	3,228,273.21	3,228,273.21	0.00	3,228,273.21	3,228,273.21	0.00	03 METRO CUBICO	1.00		2 COLONIA	1	1,000	100	100.00
C REHABILITACION DIRECTA	201 POZO PROFUNDO DE AGUA POTABLE	REHABILITACION DEL POZO DE AGUA POTABLE 330 / REY NEZA	CONTRATO	2020-11-01	2020-12-31	2,782,059.45	2,782,059.45	0.00	2,782,059.45	2,782,059.45	0.00	03 METRO CUBICO	1.00		2 COLONIA	1	1,000	100	100.00
C REHABILITACION DIRECTA	201 POZO PROFUNDO DE AGUA POTABLE	REHABILITACION DEL POZO DE AGUA POTABLE 303 / COLONIA ESPERANZA	CONTRATO	2020-11-01	2020-12-31	2,782,046.56	2,782,046.56	0.00	2,782,046.56	2,782,046.56	0.00	03 METRO CUBICO	1.00		2 COLONIA	1	1,000	100	100.00
DE OBRAS POR FONDO EJERCICIO: 118						TOTAL	160,567,821.27	160,567,821.27	0.00	160,567,821.27	160,567,821.27	0.00							11800

49 Directa: 69

JUAN HUGO DE LA ROSA GARCÍA
 PRESIDENTE MUNICIPAL
 CONSTITUCIONAL

L.C.P. SONIA LÓPEZ HERRERA
 TESORERA MUNICIPAL

ING. JOEL GONZÁLEZ TORAL
 DIRECTOR DE OBRAS PÚBLICAS

C.P. ALEJANDRÓ BARRIOS PADILLA
 CONTRALOR INTERNO MUNICIPAL

"2021, Año de la Consumación de la Independencia y la Grandeza de México"

MEMORANDO No. 224

FECHA: VIERNES, 16 DE ABRIL DE 2021.

PARA: **C. ADRIÁN BOLAÑOS LEÓN**
SUBDIRECTOR DE CONTABILIDAD

DE: **C.P. ARACELI HERNÁNDEZ TREJO**
ENCARGADA DE DESPACHO DE LA SUBDIRECCIÓN DE PROGRAMAS DE INVERSIÓN FEDERAL,
ESTATAL Y MUNICIPAL.

Con el gusto de saludarle, anexo sírvase a encontrar el **"Informe para Evaluar el Desempeño Mensual"** del Fondo de Aportaciones para el Fortalecimiento de los Municipios y de las Demarcaciones Territoriales del Distrito Federal (FORTAMUNDF) y del Fondo para la Infraestructura Social Municipal y de las Demarcaciones Territoriales del Distrito Federal (FIS MDF), debidamente requisitado y firmado, referente al mes de Marzo del Ejercicio Fiscal 2021, como a continuación se detalla:

FONDO	MARZO 2021.
FORTAMUNDF	2020 y 2021
FIS MDF	2020 y 2021


Sin más por el momento, reciba un cordial saludo.

ATENTAMENTE



C.C.P.

Archivo,
AHT/LI/ADCC*



NEZA CIUDAD DE TODOS